

國邑藥品科技股份有限公司及子公司  
合併財務報告暨會計師核閱報告  
民國 115 年及 114 年第一季  
(股票代碼 6875)

公司地址：臺北市南港區忠孝東路七段 508 號 11 樓  
電 話：(02)2782-7561

國邑藥品科技股份有限公司及子公司  
民國 115 年及 114 年第一季合併財務報告暨會計師核閱報告  
目 錄

<u>項</u>	<u>目</u>	<u>頁 次</u>
一、	封面	1
二、	目錄	2 ~ 3
三、	會計師核閱報告書	4 ~ 5
四、	合併資產負債表	6
五、	合併綜合損益表	7
六、	合併權益變動表	8
七、	合併現金流量表	9
八、	合併財務報表附註	10 ~ 33
	(一) 公司沿革	10
	(二) 通過財務報告之日期及程序	10
	(三) 新發布及修訂準則及解釋之適用	10 ~ 11
	(四) 重大會計政策之彙總說明	11 ~ 12
	(五) 重大會計判斷、估計及假設不確定性之主要來源	12
	(六) 重要會計項目之說明	12 ~ 26
	(七) 關係人交易	26 ~ 27
	(八) 質押之資產	27
	(九) 重大或有負債及未認列之合約承諾	27

項	目	頁	次
(十)	重大之災害損失	27	
(十一)	重大之期後事項	28	
(十二)	其他	28 ~ 32	
(十三)	附註揭露事項	32	
	1. 重大交易事項相關資訊	32	
	2. 轉投資事業相關資訊	32	
	3. 大陸投資資訊	32	
(十四)	部門資訊	32 ~ 33	

**會計師核閱報告**

(115)財審報字第 26000354 號

國邑藥品科技股份有限公司 公鑒：

**前言**

國邑藥品科技股份有限公司及子公司民國 115 年及 114 年 3 月 31 日之合併資產負債表，民國 115 年及 114 年 1 月 1 日至 3 月 31 日之合併綜合損益表、合併權益變動表、合併現金流量表，以及合併財務報表附註(包括重大會計政策彙總)，業經本會計師核閱竣事。依證券發行人財務報告編製準則及經金融監督管理委員會認可並發布生效之國際會計準則第 34 號「期中財務報導」編製允當表達之合併財務報表係管理階層之責任，本會計師之責任係依據核閱結果對合併財務報表作成結論。

**範圍**

除保留結論之基礎段所述者外，本會計師係依照中華民國核閱準則 2410 號「財務報表之核閱」執行核閱工作。核閱合併財務報表時所執行之程序包括查詢(主要向負責財務與會計事務之人員查詢)、分析性程序及其他核閱程序。核閱工作之範圍明顯小於查核工作之範圍，因此本會計師可能無法察覺所有可藉由查核工作辨認之重大事項，故無法表示查核意見。

**保留結論之基礎**

列入上開合併財務報表之採用權益法之投資其所認列之投資損益及附註十三所揭露之被投資公司相關資訊，係依據被投資公司同期間自編未經會計師核閱之財務報表作評價及揭露；截至民國 115 年及 114 年 3 月 31 日止，其相關採用權益法之投資餘額分別為新台幣 71,374 仟元及新台幣 72,578 仟元，各占合併資產總額 4.41%及 3.50%，民國 115 年及 114 年 1 月 1 日至 3 月 31 日所認列之採用權益法之


關聯企業及合資(損)益之份額分別為新台幣(993)仟元及新台幣(697)仟元，各占合併綜合損失總額之 1.05%及 0.75%。

### 保留結論

依本會計師核閱結果，除保留結論之基礎段所述採用權益法之投資之財務報表倘經會計師核閱，對合併財務報表可能有所調整之影響外，並未發現上開合併財務報表在所有重大方面有未依照證券發行人財務報告編製準則及經金融監督管理委員會認可並發布生效之國際會計準則第 34 號「期中財務報導」編製，致無法允當表達國邑藥品科技股份有限公司及子公司民國 115 年及 114 年 3 月 31 日之合併財務狀況，民國 115 年及 114 年 1 月 1 日至 3 月 31 日之合併財務績效，暨民國 115 年及 114 年 1 月 1 日至 3 月 31 日之合併現金流量之情事。


資 誠 聯 合 會 計 師 事 務 所

楊蕙慈



會計師

顏裕芳




金融監督管理委員會

核准簽證文號：金管證審字第 1130350413 號

金管證審字第 1080323093 號

中 華 民 國 1 1 5 年 5 月 5 日

國邑藥品科技股份有限公司及子公司  
合併資產負債表

民國115年3月31日及民國114年12月31日、3月31日

單位：新台幣仟元

資 產	附註	115年3月31日		114年12月31日		114年3月31日	
		金 額	%	金 額	%	金 額	%
<b>流動資產</b>							
1100 現金及約當現金	六(一)	\$ 668,418	41	\$ 631,230	36	\$ 845,756	41
1136 按攤銷後成本衡量之金融資產— 流動	六(二)	200,000	12	500,000	29	594,000	29
1170 應收帳款淨額	六(三)	2,050	-	2,012	-	-	-
1200 其他應收款		4,984	-	913	-	1,861	-
1220 本期所得稅資產		6,424	1	5,995	-	4,884	-
130X 存貨	六(四)	24,081	2	19,808	1	34,887	2
1410 預付款項		47,393	3	42,927	3	53,927	2
1470 其他流動資產	六(十五)	-	-	1,462	-	-	-
11XX 流動資產合計		<u>953,350</u>	<u>59</u>	<u>1,204,347</u>	<u>69</u>	<u>1,535,315</u>	<u>74</u>
<b>非流動資產</b>							
1550 採用權益法之投資	六(五)	71,374	4	72,365	4	72,578	4
1600 不動產、廠房及設備	六(六)	476,164	29	365,135	21	256,863	12
1755 使用權資產	六(七)	106,065	7	93,532	5	108,289	5
1780 無形資產		888	-	990	-	607	-
1900 其他非流動資產	六(八)及八	10,744	1	12,146	1	99,577	5
15XX 非流動資產合計		<u>665,235</u>	<u>41</u>	<u>544,168</u>	<u>31</u>	<u>537,914</u>	<u>26</u>
1XXX 資產總計		<u>\$ 1,618,585</u>	<u>100</u>	<u>\$ 1,748,515</u>	<u>100</u>	<u>\$ 2,073,229</u>	<u>100</u>
<b>負債及權益</b>							
<b>流動負債</b>							
2130 合約負債—流動	六(十五)	\$ -	-	\$ -	-	\$ 30,347	1
2170 應付帳款		904	-	8,134	1	148	-
2200 其他應付款	六(九)	29,588	2	72,581	4	74,382	4
2280 租賃負債—流動		22,076	1	18,603	1	18,136	1
2399 其他流動負債—其他		115	-	151	-	190	-
21XX 流動負債合計		<u>52,683</u>	<u>3</u>	<u>99,469</u>	<u>6</u>	<u>123,203</u>	<u>6</u>
<b>非流動負債</b>							
2527 合約負債—非流動	六(十五)	4,820	-	4,820	-	4,820	-
2550 負債準備—非流動		5,318	-	5,273	-	5,140	-
2580 租賃負債—非流動		90,455	6	81,009	5	95,023	5
25XX 非流動負債合計		<u>100,593</u>	<u>6</u>	<u>91,102</u>	<u>5</u>	<u>104,983</u>	<u>5</u>
2XXX 負債總計		<u>153,276</u>	<u>9</u>	<u>190,571</u>	<u>11</u>	<u>228,186</u>	<u>11</u>
<b>權益</b>							
<b>股本</b>							
3110 普通股股本	六(十二)	645,764	40	645,764	37	645,432	31
3140 預收股本		150	-	-	-	-	-
<b>資本公積</b>							
3200 資本公積	六(十三)	1,284,723	79	1,283,348	73	1,438,884	70
<b>保留盈餘</b>							
3310 法定盈餘公積	六(十四)	12,674	1	12,674	1	12,674	-
3350 待彌補虧損		( 478,010)	( 29)	( 383,849)	( 22)	( 251,966)	( 12)
<b>其他權益</b>							
3400 其他權益		8	-	7	-	19	-
3XXX 權益總計		<u>1,465,309</u>	<u>91</u>	<u>1,557,944</u>	<u>89</u>	<u>1,845,043</u>	<u>89</u>
<b>重大或有負債及未認列之合約承諾 九</b>							
3X2X 負債及權益總計		<u>\$ 1,618,585</u>	<u>100</u>	<u>\$ 1,748,515</u>	<u>100</u>	<u>\$ 2,073,229</u>	<u>100</u>

後附合併財務報表附註為本合併財務報告之一部分，請併同參閱。

董事長：王建治




經理人：甘露



會計主管：楊淑萍



  
 國邑藥品科技股份有限公司及子公司  
 合併綜合損益表  
 民國115年及114年1月1日至3月31日

單位：新台幣仟元  
(除每股虧損為新台幣元外)

項目	附註	115年1月1日至3月31日			114年1月1日至3月31日		
		金額	%		金額	%	
4000 營業收入	六(十五)	\$ 1,792	100	\$ -	-	-	
5000 營業成本	六(四)	(1,462)	(81)	-	-	-	
5900 營業毛利		330	19	-	-	-	
營業費用	六(四)(十一)(二十)						
6100 推銷費用		(187)	(11)	(110)	-	-	
6200 管理費用		(12,673)	(707)	(12,292)	-	-	
6300 研究發展費用		(90,715)	(5062)	(98,199)	-	-	
6000 營業費用合計		(103,575)	(5780)	(110,601)	-	-	
6900 營業損失		(103,245)	(5761)	(110,601)	-	-	
營業外收入及支出							
7100 利息收入	六(二)(十六)	4,632	258	8,738	-	-	
7010 其他收入	六(十七)	-	-	23	-	-	
7020 其他利益及損失	六(十八)	6,022	336	10,168	-	-	
7050 財務成本	六(七)(十九)	(577)	(32)	(554)	-	-	
7060 採用權益法認列之關聯企業及合資損益之份額	六(五)	(993)	(55)	(697)	-	-	
7000 營業外收入及支出合計		9,084	507	17,678	-	-	
7900 稅前淨損		(94,161)	(5254)	(92,923)	-	-	
7950 所得稅費用	六(二十一)	-	-	-	-	-	
8200 本期淨損		(\$ 94,161)	(5254)	(\$ 92,923)	-	-	
其他綜合損益							
後續可能重分類至損益之項目							
8361 國外營運機構財務報表換算之兌換差額		\$ 1	-	\$ 2	-	-	
8360 後續可能重分類至損益之項目總額		1	-	2	-	-	
8300 其他綜合損益(淨額)		\$ 1	-	\$ 2	-	-	
8500 本期綜合損益總額		(\$ 94,160)	(5254)	(\$ 92,921)	-	-	
淨損歸屬於：							
8610 母公司業主		(\$ 94,161)	(5254)	(\$ 92,923)	-	-	
綜合損失總額歸屬於：							
8710 母公司業主		(\$ 94,160)	(5254)	(\$ 92,921)	-	-	
每股虧損	六(二十二)						
9750 基本每股虧損		(\$ 0.73)		(\$ 0.72)			
9850 稀釋每股虧損		(\$ 0.73)		(\$ 0.72)			

後附合併財務報表附註為本合併財務報告之一部分，請併同參閱。

董事長：王建治



經理人：甘露



會計主管：楊淑萍



國邑藥品科技股份有限公司及子公司  
合併權益變動表  
民國115年及114年1月1日至3月31日

單位：新台幣仟元

	歸屬於本公司之權益		本公司之權益					其他權益		權益總額
	股本	資本公積	盈餘	其他權益	國外營運機構財務報表換算之兌換差	其他	法定盈餘公積	待彌補虧損		
114年1月1日至3月31日										
114年1月1日餘額	\$ 645,432	\$ -	\$ 1,425,037	\$ 13,771	\$ 185	(\$ 135)	\$ 12,674	(\$ 159,043)	\$ 17	\$ 1,937,938
本期淨損	-	-	-	-	-	-	-	( 92,923)	-	( 92,923)
本期其他綜合損益	-	-	-	-	-	-	-	-	2	2
本期綜合損益總額	-	-	-	-	-	-	-	( 92,923)	2	( 92,921)
股份基礎給付酬勞成本 六(十一)	-	-	-	-	10	-	-	-	-	10
採用權益法認列之關聯企業-員工認股權 六(五)	-	-	-	16	-	-	-	-	-	16
114年3月31日餘額	\$ 645,432	\$ -	\$ 1,425,037	\$ 13,787	\$ 195	(\$ 135)	\$ 12,674	(\$ 251,966)	\$ 19	\$ 1,845,043
115年1月1日至3月31日										
115年1月1日餘額	\$ 645,764	\$ -	\$ 1,266,796	\$ 13,781	\$ 2,906	(\$ 135)	\$ 12,674	(\$ 383,849)	\$ 7	\$ 1,557,944
本期淨損	-	-	-	-	-	-	-	( 94,161)	-	( 94,161)
本期其他綜合損益	-	-	-	-	-	-	-	-	1	1
本期綜合損益總額	-	-	-	-	-	-	-	( 94,161)	1	( 94,160)
員工認股權行使 六(十一)	-	150	345	-	-	-	-	-	-	495
股份基礎給付酬勞成本 六(十一)	-	-	-	-	1,028	-	-	-	-	1,028
採用權益法認列之關聯企業-員工認股權 六(五)	-	-	-	2	-	-	-	-	-	2
115年3月31日餘額	\$ 645,764	\$ 150	\$ 1,267,141	\$ 13,783	\$ 3,934	(\$ 135)	\$ 12,674	(\$ 478,010)	\$ 8	\$ 1,465,309

後附合併財務報表附註為本合併財務報告之一部分，請併同參閱。

董事長：王建治



經理人：甘露



會計主管：楊淑萍



國邑藥品科技股份有限公司及子公司

合併現金流量表  
民國115年及114年1月1日至3月31日

單位：新台幣仟元

	附註	115年1月1日 至3月31日	114年1月1日 至3月31日
<b>營業活動之現金流量</b>			
本期稅前淨損		(\$ 94,161)	(\$ 92,923)
調整項目			
收益費損項目			
折舊費用	六(六)(七)	(二十) 9,921	7,296
攤銷費用	六(二十)	102	50
股份基礎給付	六(十一)(二十)	1,028	10
利息收入	六(二)(十六)	( 4,632)	( 8,738)
利息費用	六(十九)	577	554
採用權益法認列之關聯企業損益份額	六(五)	993	697
與營業活動相關之資產/負債變動數			
與營業活動相關之資產之淨變動			
應收帳款淨額		( 38)	4,654
其他應收款		( 1,685)	( 271)
存貨		( 4,273)	( 10,146)
預付款項		( 4,466)	( 26,703)
其他流動資產		1,462	-
與營業活動相關之負債之淨變動			
合約負債		-	23,454
應付帳款		( 7,230)	( 529)
其他應付款		( 39,463)	1,302
其他流動負債		( 36)	-
營運產生之現金流出		( 141,901)	( 101,293)
收取之利息		4,632	9,926
支付之利息		( 918)	( 970)
支付所得稅		( 429)	( 977)
營業活動之淨現金流出		( 138,616)	( 93,314)
<b>投資活動之現金流量</b>			
按攤銷後成本衡量之金融資產到期還本		300,000	275,000
取得不動產、廠房及設備價款	六(二十三)	( 118,573)	( 80,970)
存出保證金(增加)減少		( 988)	30
其他非流動資產減少		4	5
投資活動之淨現金流入		180,443	194,065
<b>籌資活動之現金流量</b>			
租賃本金支付數	六(二十四)	( 5,135)	( 4,440)
員工執行認股權	六(十一)	495	-
籌資活動之淨現金流出		( 4,640)	( 4,440)
匯率變動對現金及約當現金之影響		1	2
本期現金及約當現金增加數		37,188	96,313
期初現金及約當現金餘額		631,230	749,443
期末現金及約當現金餘額		\$ 668,418	\$ 845,756

後附合併財務報表附註為本合併財務報告之一部分，請併同參閱。

董事長：王建治



經理人：甘露



會計主管：楊淑萍



國邑藥品科技股份有限公司及子公司  
合併財務報表附註  
民國115年及114年第一季



單位：新台幣仟元  
(除特別註明者外)

一、公司沿革

- (一) 國邑藥品科技股份有限公司(以下簡稱「本公司」)原名萬菱藥品科技股份有限公司，於民國 89 年 5 月 25 日奉經濟部核准設立登記，並於同年 8 月 11 日開始營業，本公司及子公司(以下統稱「本集團」)主要營業項目為生技新藥開發及銷售，產品組合包括用於居家治療為主要目標之緩釋劑型與醫療器械組合。
- (二) 本公司股票於民國 110 年 11 月 25 日在台灣公開發行，並自民國 113 年 3 月 26 日起在證券櫃檯買賣中心掛牌買賣。

二、通過財務報告之日期及程序

本合併財務報告已於民國 115 年 5 月 5 日經董事會通過後發布。

三、新發布及修訂準則及解釋之適用

- (一) 已採用金融監督管理委員會(以下簡稱「金管會」)認可並發布生效之新發布、修正後國際財務報導準則會計準則之影響

下表彙列金管會認可並發布生效之民國 115 年適用之國際財務報導準則會計準則之新發布、修正及修訂之準則及解釋：

<u>新發布/修正/修訂準則及解釋</u>	<u>國際會計準則理事會 發布之生效日</u>
國際財務報導準則第9號及國際財務報導準則第7號之修正「金融工具之分類與衡量之修正」	民國115年1月1日
國際財務報導準則第9號及國際財務報導準則第7號之修正「涉及依賴自然電力的合約」	民國115年1月1日
國際財務報導準則第17號「保險合約」	民國112年1月1日
國際財務報導準則第17號「保險合約」之修正	民國112年1月1日
國際財務報導準則第17號之修正「初次適用國際財務報導準則第17號及國際財務報導準則第9號—比較資訊」	民國112年1月1日
國際財務報導準則會計準則之年度改善—第11冊	民國115年1月1日

本集團經評估上述準則及解釋對本集團財務狀況與財務績效並無重大影響。

(二) 尚未採用金管會認可之新發布、修正後國際財務報導準則會計準則之影響  
無。

(三) 國際會計準則理事會已發布但尚未經金管會認可之國際財務報導準則會計準則之影響

下表彙列國際會計準則理事會已發布但尚未納入金管會認可之國際財務報導準則會計準則之新發布、修正及修訂之準則及解釋：

<u>新發布/修正/修訂準則及解釋</u>	<u>國際會計準則理事會 發布之生效日</u>
國際財務報導準則第10號及國際會計準則第28號之修正「投資者與其關聯企業或合資間之資產出售或投入」	待國際會計準則理事會決定
國際財務報導準則第18號「財務報表中之表達與揭露」	民國116年1月1日(註)
國際財務報導準則第19號「不具公共課責性之子公司：揭露」	民國116年1月1日
國際會計準則第21號之修正「換算為高度通貨膨脹貨幣」	民國116年1月1日

註：金管會於民國 114 年 9 月 25 日之新聞稿中宣布公開發行公司將於民國 117 年度起適用國際財務報導準則第 18 號(以下簡稱 IFRS 18)；另企業如有提前適用 IFRS 18 之需求，亦得於金管會認可 IFRS 18 後，選擇提前適用 IFRS 18 規定。

除下列所述者外，本集團經評估上述準則及解釋對本集團財務狀況與財務績效並無重大影響：

國際財務報導準則第 18 號「財務報表中之表達與揭露」

國際財務報導準則第 18 號「財務報表中之表達與揭露」取代國際會計準則第 1 號並更新綜合損益表之架構，及新增管理績效衡量之揭露，並強化運用於主要財務報表及附註之彙總及細分原則。

#### 四、重大會計政策之彙總說明

重大會計政策除遵循聲明、編製基礎、合併基礎及新增部分說明如下，餘與民國 114 年度合併財務報告附註四相同。

##### (一) 遵循聲明

1. 本合併財務報告係依據證券發行人財務報告編製準則與金管會認可並發布生效之國際會計準則第 34 號「期中財務報導」編製。
2. 本合併財務報告應併同民國 114 年度合併財務報告閱讀。

##### (二) 編製基礎

1. 本合併財務報告係按歷史成本編製。

2. 編製符合金管會認可並發布生效之國際財務報導準則、國際會計準則、解釋及解釋公告(以下簡稱 IFRSs)之財務報告需要使用一些重要會計估計，在應用本集團的會計政策過程中亦需要管理階層運用其判斷，涉及高度判斷或複雜性之項目，或涉及合併財務報表之重大假設及估計之項目，請詳附註五說明。

### (三) 合併基礎

#### 1. 合併財務報告編製原則

本合併財務報告之編製原則與民國 114 年度合併財務報告相同。

#### 2. 列入合併財務報告之子公司：

投資公司名稱	子公司名稱	業務性質	所持股權百分比(%)		
			115年3月31日	114年12月31日	114年3月31日
國邑藥品科技股份有限公司	Pharmosa Therapeutics, Inc.	新藥研發服務	100	100	100

3. 未列入合併財務報告之子公司：無此情形。

4. 子公司會計期間不同之調整及處理方式：無此情形。

5. 重大限制：無此情形。

6. 對本集團具重大性之非控制權益之子公司：無此情形。

### 五、重大會計判斷、估計及假設不確定性之主要來源

本期無重大變動，請參閱民國 114 年合併財務報告附註五。

### 六、重要會計項目之說明

#### (一) 現金及約當現金

	115年3月31日	114年12月31日	114年3月31日
零用金	\$ 40	\$ 40	\$ 40
活期存款	107,142	214,273	97,866
定期存款	561,236	416,917	747,850
	<u>\$ 668,418</u>	<u>\$ 631,230</u>	<u>\$ 845,756</u>

1. 本集團往來之金融機構信用品質良好，且本集團與多家金融機構往來以分散信用風險，預期發生違約之可能性甚低。

2. 本集團未有將現金及約當現金提供質押之情形。

(二) 按攤銷後成本衡量之金融資產-流動

<u>項目</u>	<u>115年3月31日</u>	<u>114年12月31日</u>	<u>114年3月31日</u>
原始定存期間超過3個月至1年以內之定期存款	<u>\$ 200,000</u>	<u>\$ 500,000</u>	<u>\$ 594,000</u>

1. 按攤銷後成本衡量之金融資產認列於損益之明細如下：

	<u>115年1月1日至3月31日</u>	<u>114年1月1日至3月31日</u>
利息收入	<u>\$ 922</u>	<u>\$ 2,408</u>

2. 在不考慮所持有之擔保品或其他信用增強之情況下，最能代表本集團持有按攤銷後成本衡量之金融資產，於民國 115 年 3 月 31 日、114 年 12 月 31 日及 114 年 3 月 31 日信用風險最大之暴險金額分別為\$200,000、\$500,000 及\$594,000。

3. 本集團未有將按攤銷後成本衡量之金融資產提供作為質押擔保之情形。

4. 相關按攤銷後成本衡量之金融資產信用風險資訊請詳附註十二(二)。本集團投資定期存單之交易對象為信用品質良好之金融機構，預期發生違約之可能性甚低。

(三) 應收帳款

	<u>115年3月31日</u>	<u>114年12月31日</u>	<u>114年3月31日</u>
應收帳款	<u>\$ 2,050</u>	<u>\$ 2,012</u>	<u>\$ -</u>
減：備抵損失	<u>-</u>	<u>-</u>	<u>-</u>
	<u>\$ 2,050</u>	<u>\$ 2,012</u>	<u>\$ -</u>

1. 應收帳款之帳齡分析如下：

	<u>115年3月31日</u>	<u>114年12月31日</u>	<u>114年3月31日</u>
未逾期	<u>\$ 2,050</u>	<u>\$ 2,012</u>	<u>\$ -</u>

以上係以逾期天數為基準進行之帳齡分析。

2. 民國 115 年 3 月 31 日、114 年 12 月 31 日及 114 年 3 月 31 日之應收帳款餘額均為客戶合約所產生，另於民國 114 年 1 月 1 日客戶合約之應收帳款餘額為\$0。

3. 本集團帳列應收帳款並未持有任何的擔保品。

4. 在不考慮所持有之擔保品或其他信用增強之情況下，最能代表本集團應收帳款於民國 115 年 3 月 31 日、114 年 12 月 31 日及 114 年 3 月 31 日信用風險最大之暴險金額分別為\$2,050、\$2,012 及\$0。

5. 相關應收帳款信用風險資訊請詳附註十二(二)。

(四) 存貨

	115年3月31日		
	成本	備抵跌價損失	帳面金額
原物料	\$ 14,048	\$ -	\$ 14,048
在製品	9,448	-	9,448
製成品	585	-	585
	<u>\$ 24,081</u>	<u>\$ -</u>	<u>\$ 24,081</u>
	114年12月31日		
	成本	備抵跌價損失	帳面金額
原物料	\$ 19,808	\$ -	\$ 19,808
	114年3月31日		
	成本	備抵跌價損失	帳面金額
原物料	\$ 10,098	\$ -	\$ 10,098
在製品	24,690	-	24,690
商品存貨	99	-	99
	<u>\$ 34,887</u>	<u>\$ -</u>	<u>\$ 34,887</u>

本集團當期認列為費損之存貨成本：

	115年1月1日至3月31日	114年1月1日至3月31日
已出售存貨成本	\$ 1,462	\$ -
已耗用存貨成本	529	1,417
	<u>\$ 1,991</u>	<u>\$ 1,417</u>

(五) 採用權益法之投資

1. 投資明細及變動情形如下：

	115年3月31日	114年12月31日	114年3月31日
關聯企業：			
歐帕生技醫藥股份有限公司(歐帕生技)	<u>\$ 71,374</u>	<u>\$ 72,365</u>	<u>\$ 72,578</u>
	115年	114年	
1月1日	\$ 72,365	\$ 73,259	
採用權益法之投資損益份額	( 993)	( 697)	
資本公積變動	2	16	
3月31日	<u>\$ 71,374</u>	<u>\$ 72,578</u>	

2. 本集團重大關聯企業之基本資訊如下：

公司名稱	主要營業場所	持股比率			關係之性質	衡量方法
		115年3月31日	114年12月31日	114年3月31日		
歐帕生技	台灣	12.04%	12.04%	12.04%	財務投資	權益法

3. 本集團關聯企業之彙總性財務資訊如下：

資產負債表

	歐帕生技		
	115年3月31日	114年12月31日	114年3月31日
流動資產	\$ 285,851	\$ 293,674	\$ 302,262
非流動資產	931,207	932,375	927,404
流動負債	( 264,289)	( 255,401)	( 228,627)
非流動負債	( 359,813)	( 369,462)	( 398,087)
淨資產總額	<u>\$ 592,956</u>	<u>\$ 601,186</u>	<u>\$ 602,952</u>
關聯企業帳面價值	<u>\$ 71,374</u>	<u>\$ 72,365</u>	<u>\$ 72,578</u>

綜合損益表

	歐帕生技	
	115年1月1日至3月31日	114年1月1日至3月31日
收入	\$ 84,031	\$ 89,137
稅前淨損	( 10,293)	( 7,224)
所得稅利益	2,046	1,432
本期淨損	( 8,247)	( 5,792)
本期綜合損益總額	<u>(\$ 8,247)</u>	<u>(\$ 5,792)</u>

4. 本集團關聯企業無公開市場報價，故無公允價值之適用。

(六) 不動產、廠房及設備

		115年				
		機器設備	其他設備	租賃改良	未完工程及待驗設備	合計
1月1日						
成本		\$ 101,181	\$ 15,942	\$ 30,254	\$ 268,015	\$ 415,392
累計折舊		( 37,370)	( 5,307)	( 7,580)	-	( 50,257)
		<u>\$ 63,811</u>	<u>\$ 10,635</u>	<u>\$ 22,674</u>	<u>\$ 268,015</u>	<u>\$ 365,135</u>
1月1日		\$ 63,811	\$ 10,635	\$ 22,674	\$ 268,015	\$ 365,135
增添		772	1,216	-	115,693	117,681
移轉		53,090	-	-	( 53,090)	-
折舊費用		( 4,711)	( 786)	( 1,155)	-	( 6,652)
3月31日		<u>\$ 112,962</u>	<u>\$ 11,065</u>	<u>\$ 21,519</u>	<u>\$ 330,618</u>	<u>\$ 476,164</u>
3月31日						
成本		\$ 155,043	\$ 17,085	\$ 30,254	\$ 330,618	\$ 533,000
累計折舊		( 42,081)	( 6,020)	( 8,735)	-	( 56,836)
		<u>\$ 112,962</u>	<u>\$ 11,065</u>	<u>\$ 21,519</u>	<u>\$ 330,618</u>	<u>\$ 476,164</u>
		114年				
		機器設備	其他設備	租賃改良	未完工程及待驗設備	合計
1月1日						
成本		\$ 55,998	\$ 12,342	\$ 28,851	\$ 134,418	\$ 231,609
累計折舊		( 24,017)	( 2,649)	( 3,094)	-	( 29,760)
		<u>\$ 31,981</u>	<u>\$ 9,693</u>	<u>\$ 25,757</u>	<u>\$ 134,418</u>	<u>\$ 201,849</u>
1月1日		\$ 31,981	\$ 9,693	\$ 25,757	\$ 134,418	\$ 201,849
增添		-	153	-	59,490	59,643
移轉		10,769	439	-	( 11,208)	-
折舊費用		( 2,941)	( 591)	( 1,097)	-	( 4,629)
3月31日		<u>\$ 39,809</u>	<u>\$ 9,694</u>	<u>\$ 24,660</u>	<u>\$ 182,700</u>	<u>\$ 256,863</u>
3月31日						
成本		\$ 66,767	\$ 12,934	\$ 28,851	\$ 182,700	\$ 291,252
累計折舊		( 26,958)	( 3,240)	( 4,191)	-	( 34,389)
		<u>\$ 39,809</u>	<u>\$ 9,694</u>	<u>\$ 24,660</u>	<u>\$ 182,700</u>	<u>\$ 256,863</u>

1. 本期增添中有關於使用權資產折舊費用及租賃負債利息費用資本化為不動產、廠房及設備金額請詳附註六(七)。
2. 本集團未有以不動產、廠房及設備提供擔保之情形。

(七)租賃交易－承租人

1. 本集團租賃之標的資產係為辦公室及停車位，租賃合約之期間約 5~7 年。
2. 本集團部分承租之停車位租賃期間不超過 12 個月，另承租屬低價值之標的資產為多功能事務機。
3. 使用權資產之帳面金額與認列之折舊費用資訊如下：

	<u>115年3月31日</u>	<u>114年12月31日</u>	<u>114年3月31日</u>
	<u>帳面金額</u>	<u>帳面金額</u>	<u>帳面金額</u>
房屋及建物	<u>\$ 106,065</u>	<u>\$ 93,532</u>	<u>\$ 108,289</u>
	<u>115年1月1日至3月31日</u>	<u>114年1月1日至3月31日</u>	
	<u>折舊費用</u>	<u>折舊費用</u>	
房屋及建物	\$ 5,521	\$ 4,919	
減：折舊資本化	( 2,252)	( 2,252)	
	<u>\$ 3,269</u>	<u>\$ 2,667</u>	

4. 本集團於民國 115 年及 114 年 1 月 1 日至 3 月 31 日使用權資產之增添為 \$18,054 及 \$0。
5. 與租賃合約有關之損益項目資訊如下：

	<u>115年1月1日至3月31日</u>	<u>114年1月1日至3月31日</u>
<u>影響當期損益之項目</u>		
租賃負債之利息費用	\$ 918	\$ 970
屬短期租賃合約之費用	11	-
屬低價值資產租賃之費用	10	9
使用權資產折舊資本化	2,252	2,252
租賃負債之利息費用資本化	386	459

6. 本集團依照國際會計準則第 16 號「不動產、廠房及設備」第 10 段相關規定，將用以建造、增添、部分重置或維修不動產、廠房及設備項目之資產之租賃所發生之成本予以資本化。民國 115 年及 114 年 1 月 1 日至 3 月 31 日相關使用權資產之折舊皆為 \$2,252；租賃負債之利息費用資本化金額分別為 \$386 及 \$459。
8. 本集團於民國 115 年及 114 年 1 月 1 日至 3 月 31 日租賃現金流出總額分別為 \$6,074 及 \$5,419。

(八) 其他非流動資產

	115年3月31日	114年12月31日	114年3月31日
預付設備款	\$ -	\$ -	\$ 80,948
存出保證金	10,704	12,102	18,569
其他非流動資產-其他	40	44	60
	<u>\$ 10,744</u>	<u>\$ 12,146</u>	<u>\$ 99,577</u>

其他非流動資產提供質押之情形請詳附註八說明。

(九) 其他應付款

	115年3月31日	114年12月31日	114年3月31日
應付研究及實驗耗料費	\$ 11,753	\$ 46,749	\$ 56,716
應付設備及工程款	1,385	3,530	6,095
應付薪資及獎金	4,799	12,475	4,056
應付勞務費	2,029	1,817	2,637
其他	9,622	8,010	4,878
	<u>\$ 29,588</u>	<u>\$ 72,581</u>	<u>\$ 74,382</u>

(十) 退休金

1. 本公司依據「勞工退休金條例」，訂有確定提撥之退休辦法，適用於本國籍之員工。本公司就員工選擇適用「勞工退休金條例」所定之勞工退休金制度部分，每月按薪資之 6% 提繳勞工退休金至勞保局員工個人帳戶，員工退休金之支付依員工個人之退休金專戶及累積收益之金額採月退休金或一次退休金方式領取。
2. 民國 115 年及 114 年 1 月 1 日至 3 月 31 日，本公司依上開退休金辦法認列之退休金費用分別為 \$1,007 及 \$842。

(十一) 股份基礎給付

1. 民國 115 年及 114 年 1 月 1 日至 3 月 31 日，本集團之股份基礎給付協議如下：

協議之類型	給與日	給與數量		既得條件
		(仟股)	合約期間	
第三次員工認股權 (註1)	110.4.1	4,070	5年	屆滿1年可陸續依一定比例行使(註2、註3)
第四次員工認股權 (註1)	110.9.1	447	5年	屆滿1年可陸續依一定比例行使(註2)
現金增資保留員工認股	113.3.4	536	0.04年	立即既得
第五次員工認股權 (註1)	114.5.6	800	5年	屆滿2年可陸續依一定比例行使(註4)

註 1：員工認股權可依既得條件行使認股權，認股權憑證自給與日起存續期間為五年，不得轉讓、質押、贈與他人或做其他方式之處分。

註 2：員工自認股權憑證給與日起，屆滿一年、兩年、三年及四年仍在職者，累計可行使認股權比例 30%、60%、80%及 100%。

註 3：本集團於民國 110 年 7 月 23 日經董事會決議通過同意第三次員工認股權憑證得提前至民國 110 年 7 月 23 日行使。

註 4：員工自認股權憑證給與日起，屆滿兩年、三年及四年仍在職者，累計可行使認股權比例 50%、75%及 100%。

2. 上述股份基礎給付協議之詳細資訊如下：

員工認股權

	115年		114年	
	認股權 數量 (仟股)	加權平均 履約 價格(元)	認股權 數量 (仟股)	加權平均 履約 價格(元)
1月1日流通在外認股權	830	\$ 50.52	97	\$ 16.50
本期執行認股權	( 30)	16.50	-	-
本期喪失認股權	( 55)	51.80	-	-
3月31日流通在外認股權	<u>745</u>	-	<u>97</u>	16.50
3月31日可執行認股權	<u>-</u>	-	<u>14</u>	16.50

3. 民國 115 年 3 月 31 日、114 年 12 月 31 日及 114 年 3 月 31 日流通在外之認股權到期日及履約價格如下：

核准發行日	到期日	115年3月31日		114年12月31日	
		認股權 數量(仟股)	履約價格 (元)	認股權 數量(仟股)	履約價格 (元)
110年4月1日	115年3月31日	-	\$ 16.50	12	\$ 16.50
110年9月1日	115年8月31日	-	16.50	18	16.50
114年5月6日	119年5月5日	745	51.80	800	51.80
		114年3月31日			
核准發行日	到期日	認股權 數量(仟股)	履約價格 (元)	認股權 數量(仟股)	履約價格 (元)
110年4月1日	115年3月31日			20	\$ 16.50
110年9月1日	115年8月31日			77	16.50

4. 本集團給與之股份基礎給付交易使用 Black-Scholes 選擇權評價模式估計認股選擇權之公允價值，相關資訊如下：

協議之類型	給與日	股價	履約價格	預期波動率(註2)	預期存續期間	預期股利	無風險利率	每單位公允價值
第三次員工認股權	110.4.1	17.08元 (註1)	16.5元	32.20% ~33.63%	3~4.5年	0%	0.23~0.28%	4.49元
第四次員工認股權	110.9.1	9.88元 (註1)	16.5元	33.56% ~35.88%	3~4.5年	0%	0.26~0.30%	1.05元
現金增資保留員工認股	113.3.4	71.32元 (註1)	65元	37.27%	0.04年	0%	1.02%	6.6元
第五次員工認股權	114.5.6	51.8元	51.8元	40.92% ~41.63%	3.5~4.5年	0%	1.38~1.41%	17.23元

註 1：因本集團於給與日時不屬於在台灣證券交易所或中華民國證券櫃檯買賣中心上市或上櫃之公司，故沒有明確之公開交易價格，係以數家與本集團類似之上市櫃企業之資料計算之。

註 2：預期波動率係以數家與本集團類似之上市櫃企業之資料計算之。

5. 本集團因上述股份基礎給付交易於民國 115 年及 114 年 1 月 1 日至 3 月 31 日認列之酬勞成本分別為\$1,028 及\$10。

## (十二)股本

1. 截至民國 115 年 3 月 31 日止，本公司額定資本額為\$1,000,000，分為 200,000 仟股(含員工認股權憑證可認購股數 20,000 仟股)，實收資本額為\$645,914(含預收股本\$150)，每股面額為新台幣 5 元。

2. 本公司普通股期初與期末流通在外股數調節如下(單位：股)：

	115年	114年
1月1日	129,152,804	129,086,404
員工執行認股權	30,000	-
3月31日	129,182,804	129,086,404

3. 前述實收資本額中，因本公司員工認股權執行認股，截至民國 115 年及 114 年 1 月 1 日至 3 月 31 日尚未辦理變更登記之相關資訊如下：

	115年1月1日至3月31日		114年1月1日至3月31日	
	股數(仟股)	金額	股數(仟股)	金額
員工行使認股權	30	\$ 150	-	\$ -

### (十三) 資本公積

依公司法規定，超過票面金額發行股票所得之溢額及受領贈與之所得之資本公積，除得用於彌補虧損外，於公司無累積虧損時，按股東原有股份之比例發給新股或現金。公司非於盈餘公積填補資本虧損仍有不足時，不得以資本公積補充之。

### (十四) 待彌補虧損

1. 依本公司章程規定，年度總決算如有本期稅後淨利，應先彌補累積虧損，依法提撥百分之十為法定盈餘公積，但法定盈餘公積累積已達本公司實收資本額時，不在此限。次依法令或主管機關規定提撥或迴轉特別盈餘公積；嗣後盈餘，併同期初未分配盈餘，由董事會擬具盈餘分配議案，提請股東會決議分派股東股息紅利。
2. 本公司股利政策，係配合目前及未來之發展計畫、考量投資環境、資金需求及國內外競爭狀況，並兼顧股東利益等因素，每年就可供分配盈餘提撥分配股東股息紅利，前述股東股息紅利得以現金或股票方式為之，以不低於當年度稅後盈餘百分之十做為股利(包括現金或股票)進行分配，其中現金股利不低於股利總額之百分之十。
3. 本公司於民國 114 年 5 月 27 日經股東會決議通過民國 113 年度之虧損撥補表，以資本公積-發行溢價彌補虧損 \$159,043。
4. 本公司於民國 115 年 3 月 10 日經董事會提議民國 114 年度之虧損撥補表，擬以資本公積-發行溢價彌補虧損 \$383,849，尚未經股東會決議。
5. 有關員工酬勞資訊，請詳附註六(二十)。
6. 本公司經股東會決議之虧損撥補及盈餘分派情形可至公開資訊觀測站查詢。

### (十五) 營業收入

	115年1月1日至3月31日	114年1月1日至3月31日
客戶合約之收入		
— 檢測服務收入	\$ 1,792	\$ -

#### 1. 客戶合約收入之細分：

本集團之收入源於某一時點移轉之銷貨收入、授權收入及檢測服務收入，收入可細分為下列主要地理區域：

115年1月1日至3月31日	台灣	美國	合計
外部客戶合約收入	\$ -	\$ 1,792	\$ 1,792
收入認列時點			
於某一時點認列之收入	\$ -	\$ 1,792	\$ 1,792

本集團於民國 114 年 1 月 1 日至 3 月 31 日未有收入。

- (1) 本集團於民國 112 年 6 月 28 日與 Liquidia Technologies, Inc. (Liquidia) 簽訂專屬授權合約，將 L606 新藥用於治療第一類肺動脈高壓(PAH)、第三類間質性肺病相關肺高壓(PH-ILD)及其他適應症，於北美市場之新藥研發及商業化權利授權予 Liquidia。未來將由本集團負責臨床開發至上市銷售階段之 cGMP 生產，雙方以合意價格，由本集團供貨銷售予 Liquidia。另於民國 113 年 10 月 2 日完成增訂專屬授權合約，授權 Liquidia 於北美以外市場(排除台灣、韓國、東南亞、中國、中東、北非、土耳其等國家與地區)之新藥研發及商業化權利，並另與其簽訂霧化器專屬授權合約，授予本集團自主研發霧化器配合 L606 組合產品新藥在授權區域內的研發及商業化權利。
- (2) 本集團於民國 113 年 8 月 20 日與 Menagen Pharmaceutical Industries(Menagen) 簽訂獨家授權合約，將 L606 新藥用於治療第一類肺動脈高壓(PAH)及第三類間質性肺病相關肺高壓(PH-ILD)二項適應症授予 Menagen 在中東、北非與土耳其市場進行藥證申請與專屬銷售權。本集團於簽約後收取簽約金，後續依里程碑達成情形收取產品里程金及銷售里程金。本集團 L606 新藥產品上市後之供貨價格部分，L606 藥物依對使用者之銷售價格之一定比率做為供貨價，惟不得低於雙方約定之最低供貨價格，專用霧化器則依雙方合意價格為供貨價。

## 2. 合約負債

- (1) 本集團認列客戶合約收入相關之合約負債如下：

	<u>115年3月31日</u>	<u>114年12月31日</u>	<u>114年3月31日</u>	<u>114年1月1日</u>
流動：				
銷售合約(註1)	\$ -	\$ -	\$ 30,347	\$ 6,893
非流動：				
銷售權合約(註2)	<u>4,820</u>	<u>4,820</u>	<u>4,820</u>	<u>4,820</u>
	<u>\$ 4,820</u>	<u>\$ 4,820</u>	<u>\$ 35,167</u>	<u>\$ 11,713</u>

註 1: 本公司因產銷 L606 研發用藥所預收之貨款，預期於研發用藥交付予客戶時滿足履約義務，管理階層預計於未來一年內逐步認列合約收入。

註 2: 本公司因授予銷售權所收取之簽約金，管理階層俟條件達成而滿足履約義務時認列合約收入。

- (2) 本集團於民國 115 年及 114 年 1 月 1 日至 3 月 31 日未有期初合約負債轉列收入。

### 3. 自履行合約成本認列之資產

本集團為履行研發用藥委託檢測產生之前置投入成本與合約直接相關，強化未來用於滿足合約履約義務之資源且預期可回收，符合將該履約成本認列為資產(表列其他流動資產)，按與該資產相關之商品或勞務移轉一致之有系統基礎攤銷。民國 115 年 3 月 31 日、114 年 12 月 31 日及 114 年 3 月 31 日將該履約成本認列資產金額分別為\$0、\$1,462 及\$0。民國 115 年及 114 年 1 月 1 日至 3 月 31 日認列為成本之金額分別為\$1,462 及\$0。

#### (十六) 利息收入

	<u>115年1月1日至3月31日</u>	<u>114年1月1日至3月31日</u>
銀行存款利息	\$ 3,710	\$ 6,330
按攤銷後成本衡量之金融資產 利息收入	922	2,408
	<u>\$ 4,632</u>	<u>\$ 8,738</u>

#### (十七) 其他收入

	<u>115年1月1日至3月31日</u>	<u>114年1月1日至3月31日</u>
其他收入—其他	\$ -	\$ 23

#### (十八) 其他利益及損失

	<u>115年1月1日至3月31日</u>	<u>114年1月1日至3月31日</u>
外幣兌換利益	\$ 6,022	\$ 10,168

#### (十九) 財務成本

	<u>115年1月1日至3月31日</u>	<u>114年1月1日至3月31日</u>
利息費用		
租賃負債之利息費用	\$ 918	\$ 970
除役負債之利息費用	45	43
	963	1,013
減:利息資本化(註)	(386)	(459)
	<u>\$ 577</u>	<u>\$ 554</u>

註:利息資本化請詳附註六(七)說明。

(二十) 員工福利、折舊及攤銷費用

功能別 性質別	115年1月1日至3月31日		
	屬於營業 成本者	屬於營業 費用者	合計
用人費用			
薪資費用	\$ -	\$ 21,767	\$ 21,767
股份基礎給付費用	-	1,028	1,028
勞健保費用	-	1,911	1,911
退休金費用	-	1,007	1,007
董事酬金	-	2,173	2,173
其他用人費用	-	917	917
折舊費用(註)	-	9,921	9,921
攤銷費用	-	102	102

功能別 性質別	114年1月1日至3月31日		
	屬於營業 成本者	屬於營業 費用者	合計
用人費用			
薪資費用	\$ -	\$ 18,491	\$ 18,491
股份基礎給付費用	-	10	10
勞健保費用	-	1,679	1,679
退休金費用	-	842	842
董事酬金	-	2,133	2,133
其他用人費用	-	513	513
折舊費用(註)	-	7,296	7,296
攤銷費用	-	50	50

註：已扣除使用權資產折舊費用資本化金額，民國 115 年及 114 年 1 月 1 日至 3 月 31 日扣除之金額皆為 \$2,252。相關資訊請詳附註六(七)之說明。

1. 員工酬勞及董事酬勞

(1) 依本公司章程規定，本公司依當年度獲利狀況扣除累積虧損後，如尚有餘額，應提撥員工酬勞不低於 1%，董事酬勞不高於 2%。前項員工酬勞中，應提撥不低於 1% 為基層員工酬勞。

(2) 本公司民國 115 年及 114 年 1 月 1 日至 3 月 31 日皆為累積虧損，故毋須估列員工及董事酬勞。

2. 本公司董事會通過及股東會決議之員工酬勞及董事酬勞相關資訊可至公開資訊觀測站查詢。

(二十一) 所得稅

1. 所得稅費用

所得稅費用組成部分：

	115年1月1日至3月31日	114年1月1日至3月31日
當期所得稅		
當期所得產生之所得稅	\$ -	\$ -
當期所得稅總額	-	-
遞延所得稅：		
暫時性差異之原始產生 及迴轉	-	-
遞延所得稅總額	-	-
所得稅費用	\$ -	\$ -

2. 本公司營利事業所得稅業經稅捐稽徵機關核定至民國 112 年度。

(二十二) 每股虧損

	115年1月1日至3月31日		
	稅後金額	加權平均流通 在外股數(仟股)	每股虧損 (元)
<u>基本及稀釋每股虧損(註)</u>			
歸屬於普通股之本期淨損	(\$ 94,161)	129,153	(\$ 0.73)
	114年1月1日至3月31日		
	稅後金額	加權平均流通 在外股數(仟股)	每股虧損 (元)
<u>基本及稀釋每股虧損(註)</u>			
歸屬於普通股之本期淨損	(\$ 92,923)	129,086	(\$ 0.72)

註：因本集團民國 115 年及 114 年 1 月 1 日至 3 月 31 日均為營業虧損，致潛在普通股列入將產生反稀釋作用，故未予以計入稀釋每股虧損之計算。

### (二十三) 現金流量補充資訊

僅有部分現金支付之投資活動：

	115年1月1日至3月31日	114年1月1日至3月31日
購置不動產、廠房及設備	\$ 117,681	\$ 59,643
加：期初應付設備款	3,530	23,403
減：期末應付設備款	- (	6,095)
加：期末預付設備款(註)	-	80,948
減：期初預付設備款(註)	- (	74,218)
減：使用權資產折舊資本化	( 2,252) (	2,252)
減：租賃負債之利息費用資本化	( 386) (	459)
本期支付現金	<u>\$ 118,573</u>	<u>\$ 80,970</u>

註：預付設備款表列「其他非流動資產」項下。

### (二十四) 來自籌資活動之負債之變動

	租賃負債	來自籌資活動之負債總額
115年1月1日	\$ 99,612	\$ 99,612
償還/支付	( 5,135)	( 5,135)
增加	18,054	18,054
115年3月31日	<u>\$ 112,531</u>	<u>\$ 112,531</u>
	租賃負債	來自籌資活動之負債總額
114年1月1日	\$ 117,599	\$ 117,599
償還/支付	( 4,440)	( 4,440)
114年3月31日	<u>\$ 113,159</u>	<u>\$ 113,159</u>

## 七、關係人交易

### (一) 關係人之名稱及關係

關係人名稱	與本集團關係
王建治	本集團之董事長

(二) 與關係人間之重大交易事項

關係人提供保證情形

	<u>115年3月31日</u>	<u>114年12月31日</u>	<u>114年3月31日</u>	<u>關係人之擔保事項</u>
銀行借款額度	\$ 300,000	\$ 300,000	\$ 150,000	董事長連帶保證

(三) 主要管理階層薪酬資訊

	<u>115年1月1日至3月31日</u>	<u>114年1月1日至3月31日</u>
短期員工福利	\$ 8,243	\$ 7,953
退職後福利	216	216
	<u>\$ 8,459</u>	<u>\$ 8,169</u>

八、質押之資產

本集團提供擔保資產之帳面金額明細如下：

<u>會計科目</u>	<u>115年3月31日</u>	<u>114年12月31日</u>	<u>114年3月31日</u>	<u>擔保性質</u>
存出保證金 (表列其他非流動資產)	\$ 10,704	\$ 12,102	\$ 18,569	使用權資產 履約保證等

九、重大或有負債及未認列之合約承諾

(一) 或有事項

無此情形。

(二) 承諾事項

1. 本集團配合營運發展所需委託國內外廠商執行藥品及器械製造、臨床試驗及顧問諮詢等服務，截至民國 115 年 3 月 31 日、114 年 12 月 31 日及 114 年 3 月 31 日止，已簽訂合約而尚未支付之款項金額分別為\$645,735、\$675,493 及 \$273,060。
2. 截至民國 115 年 3 月 31 日、114 年 12 月 31 日及 114 年 3 月 31 日止，本集團已簽訂合約而尚未支付之不動產、廠房及設備款項分別為\$22,341、\$133,648 及 \$158,372，本集團因前述交易已開立未使用之信用狀金額分別為\$126,691、\$127,347 及 \$124,138。

十、重大之災害損失

無此情形。

## 十一、重大之期後事項

無此情形。

## 十二、其他

### (一)資本管理

本集團之資本管理目標，係為保障公司能繼續經營，維持最佳資本結構以降低資金成本，並為股東提供報酬。

### (二)金融工具

#### 1. 金融工具之種類

	<u>115年3月31日</u>	<u>114年12月31日</u>	<u>114年3月31日</u>
<u>金融資產</u>			
按攤銷後成本衡量之金融資產			
現金及約當現金	\$ 668,418	\$ 631,230	\$ 845,756
按攤銷後成本衡量之金融資產			
應收帳款	200,000	500,000	594,000
其他應收款	2,050	2,012	-
存出保證金	4,984	913	1,861
(表列其他非流動資產)	10,704	12,102	18,569
	<u>\$ 886,156</u>	<u>\$ 1,146,257</u>	<u>\$ 1,460,186</u>
	<u>115年3月31日</u>	<u>114年12月31日</u>	<u>114年3月31日</u>
<u>金融負債</u>			
按攤銷後成本衡量之金融負債			
應付帳款	\$ 904	\$ 8,134	\$ 148
其他應付款	29,588	72,581	74,382
	<u>\$ 30,492</u>	<u>\$ 80,715</u>	<u>\$ 74,530</u>
租賃負債	<u>\$ 112,531</u>	<u>\$ 99,612</u>	<u>\$ 113,159</u>

#### 2. 風險管理政策

本集團日常營運受多項財務風險之影響，包含市場風險、信用風險及流動性風險。本集團整體風險管理政策著重於金融市場的不可預測事項，並尋求可降低對本集團財務狀況及財務績效之潛在不利影響。

### 3. 重大財務風險之性質及程度

#### (1) 市場風險

##### 匯率風險

- A. 相關匯率風險來自未來之商業交易、已認列之資產與負債。
- B. 本集團管理階層已訂定政策，管理相對其功能性貨幣之匯率風險。本集團應透過財務部就其整體匯率風險進行避險。當未來商業交易、已認列資產或負債係以非該個體之功能性貨幣之外幣計價時，匯率風險便會產生。
- C. 本集團從事之業務涉及若干與功能性貨幣(本集團之功能性貨幣為新台幣)不同的外幣交易，故受匯率波動之影響，具重大匯率波動影響之外幣資產及負債資訊如下：

115年3月31日						
(外幣： 功能性貨幣)	外幣 (仟元)	匯率	帳面金額 (新台幣)	敏感度分析		
				變動 幅度	損益 影響	影響其他 綜合損益
<u>金融資產</u>						
<u>貨幣性項目</u>						
美金：新台幣	\$ 9,431	32.00	\$ 301,729	1%	\$ 3,017	\$ -
歐元：新台幣	454	36.71	16,688	1%	167	-
<u>金融負債</u>						
<u>貨幣性項目</u>						
美金：新台幣	\$ 296	32.00	\$ 9,419	1%	\$ 94	\$ -
歐元：新台幣	6	36.71	238	1%	2	-
114年12月31日						
(外幣： 功能性貨幣)	外幣 (仟元)	匯率	帳面金額 (新台幣)	敏感度分析		
				變動 幅度	損益 影響	影響其他 綜合損益
<u>金融資產</u>						
<u>貨幣性項目</u>						
美金：新台幣	\$ 11,189	31.43	\$ 351,655	1%	\$ 3,517	\$ -
歐元：新台幣	3,344	36.90	123,406	1%	1,234	-
<u>金融負債</u>						
<u>貨幣性項目</u>						
美金：新台幣	\$ 785	31.43	\$ 24,686	1%	\$ 247	\$ -
歐元：新台幣	10	36.90	\$ 370	1%	\$ 4	-

114年3月31日

(外幣： 功能性貨幣)	外幣 (仟元)	匯率	帳面金額 (新台幣)	敏感度分析		
				變動 幅度	損益 影響	影響其他 綜合損益
<u>金融資產</u>						
<u>貨幣性項目</u>						
美金：新台幣	\$ 13,365	33.21	\$ 443,777	1%	\$ 4,438	\$ -
歐元：新台幣	2,528	35.97	90,953	1%	910	-
<u>金融負債</u>						
<u>貨幣性項目</u>						
美金：新台幣	\$ 1,153	33.21	\$ 38,297	1%	\$ 383	\$ -

D. 本集團貨幣性項目因匯率波動具重大影響，於民國 115 年及 114 年 1 月 1 日至 3 月 31 日認列之全部兌換利益(含已實現及未實現)彙總金額分別為\$6,022 及\$10,168。

#### 價格風險

本集團並未持有權益工具投資標的，故無價格變動之風險。

#### 現金流量及公允價值利率風險

本集團無重大暴露於現金流量及公允價值利率風險之情形。

#### (2) 信用風險

- A. 本集團之信用風險係因客戶或金融工具之交易對手無法履行合約義務而導致本集團財務損失之風險，主要來自客戶無法清償按收款條件支付之應收帳款及分類為按攤銷後成本衡量之債務工具投資的合約現金流量。
- B. 本集團係以集團角度建立信用風險之管理。對於往來之銀行及金融機構，設定僅有信用評等良好者，始可被接納為交易對象。依內部明定之授信政策，集團內各營運個體於訂定付款之條款與條件前，須對其客戶進行管理及信用風險分析。內部風險控管係透過考慮其財務狀況、過往經驗及其他因素，以評估客戶之信用品質。個別風險之限額係依內部或外部之評等而制訂，並定期監控信用額度之使用。
- C. 本集團採用 IFRS9 提供前提假設，當合約款項按約定之支付條件逾期超過 90 天，視為已發生違約。
- D. 本集團採用 IFRS9 提供以下之前提假設，作為判斷自原始認列後金融工具之信用風險是否有顯著增加之依據：  
當合約款項按約定之支付條款逾期超過 30 天，視為金融資產自原始認列後信用風險已顯著增加。
- E. 本集團用以判定債務工具投資為信用減損之指標如下：  
(A) 發行人發生重大財務困難，或將進入破產或其他財務重整之可能性大增；

- (B)發行人由於財務困難而使該金融資產之活絡市場消失；  
 (C)發行人延滯或不償付利息或本金；  
 (D)導致發行人違約有關之全國性或區域性經濟情況不利之變化。

F. 本集團納入全球景氣資訊對未來前瞻性的考量調整按特定期間歷史及現時資訊所建立之損失率，信用優良群組之客戶預期損失率為 0.03%，民國 115 年 3 月 31 日、114 年 12 月 31 日及 114 年 3 月 31 日應收帳款帳面價值總額分別為 \$2,050、\$2,012 及 \$0，因信用風險良好，預期信用減損非屬重大，故備抵損失皆為 \$0。

(3)流動性風險

- A. 現金流量預測是由本公司執行，並由財務部予以彙總。財務部監控集團流動資金需求之預測，確保其有足夠資金得以支應營運需要。  
 B. 本集團未動用借款額度明細如下：

	<u>115年3月31日</u>	<u>114年12月31日</u>	<u>114年3月31日</u>
一年內到期(註)	<u>\$ 300,000</u>	<u>\$ 300,000</u>	<u>\$ 150,000</u>

註：關係人連帶保證情形，請詳附註七說明。

- C. 下表係本集團之非衍生金融負債按相關到期日予以分組，係依據資產負債表日至合約到期日之剩餘期間進行分析。下表所揭露之合約現金流量金額係未折現之金額。

<u>115年3月31日</u>	<u>1年內</u>	<u>1至2年內</u>	<u>2至5年內</u>	<u>5年以上</u>	<u>合計</u>
<u>非衍生金融負債:</u>					
應付帳款	\$ 904	\$ -	\$ -	\$ -	\$ 904
其他應付款	29,588	-	-	-	29,588
租賃負債	25,440	26,293	69,151	336	121,220
<u>114年12月31日</u>	<u>1年內</u>	<u>1至2年內</u>	<u>2至5年內</u>	<u>5年以上</u>	<u>合計</u>
<u>非衍生金融負債:</u>					
應付帳款	\$ 8,134	\$ -	\$ -	\$ -	\$ 8,134
其他應付款	72,581	-	-	-	72,581
租賃負債	21,693	22,279	46,175	18,006	108,153
<u>114年3月31日</u>	<u>1年內</u>	<u>1至2年內</u>	<u>2至5年內</u>	<u>5年以上</u>	<u>合計</u>
<u>非衍生金融負債:</u>					
應付帳款	\$ 148	\$ -	\$ -	\$ -	\$ 148
其他應付款	74,382	-	-	-	74,382
租賃負債	21,692	21,694	69,008	12,027	124,421

(4)本集團並不預期到期日分析之現金流量發生時點會顯著提早，或實際金額會有顯著不同。

### (三)公允價值資訊

本集團管理階層認為非按公允價值衡量之金融資產及金融負債之帳面金額趨近其公允價值，包括現金及約當現金、按攤銷後成本衡量之金融資產-流動、應收帳款、其他應收款、存出保證金、應付帳款、其他應付款及租賃負債。

## 十三、附註揭露事項

### (一)重大交易事項相關資訊

1. 資金貸與他人：無此情形。
2. 為他人背書保證：無此情形。
3. 期末持有之重大有價證券(不包含投資子公司、關聯企業及合資控制部分)：無此情形。
4. 與關係人進、銷貨之金額達新台幣一億元或實收資本額百分之二十以上：無此情形。
5. 應收關係人款項達新台幣一億元或實收資本額百分之二十以上：無此情形。
6. 母公司與子公司及各子公司間之業務關係及重大交易往來情形及金額：無此情形。

### (二)轉投資事業相關資訊

被投資公司名稱、所在地區等相關資訊(不包含大陸被投資公司)：請詳附表一。

### (三)大陸投資資訊

1. 基本資料：無此情形。
2. 直接或間接經由第三地區事業與轉投資大陸之被投資公司所發生之重大交易事項：無此情形。

## 十四、部門資訊

### (一)一般性資訊

本集團僅經營生技新藥開發及生技產品銷售之單一產業，且本集團營運決策者係以整體評估績效及分配資源，經辨認本集團為單一應報導部門。

## (二) 部門資訊

1. 本集團營運部門損益係以稅前營業損益衡量，並作為績效評估之基礎。且營運部門之會計政策及會計估計值皆與附註四及五所述之重大會計政策彙總及重大會計估計值及假設相同。
2. 向主要營運決策者呈報之財務資訊，均與綜合損益表內之財務資訊相同且採用一致之衡量方式。

## (三) 部門損益之調節資訊

本集團向主要營運決策者呈報之部門營業淨利，與損益表內之收入、費用等係採用一致之衡量方式。本集團並未提供營運決策者總資產金額及總負債金額進行經營決策，因提供予營運決策者進行部門經營決策之報表與部門損益表並無差異，故無須予以調節。

國邑藥品科技股份有限公司及其子公司  
 被投資公司名稱、所在地區等相關資訊（不包含大陸被投資公司）  
 民國115年1月1日至3月31日

附表一

單位：新台幣仟元  
 (除特別註明者外)

投資公司名稱	被投資公司名稱	所在地區	主要營業項目	原始投資金額		期末持有			被投資公司本	本期認列之投	備註
				本期期末	去年年底	股數(仟股)	比率(%)	帳面金額	期損益	資損益	
國邑藥品科技股份有限公司	歐帕生技醫藥股份有限公司	台灣	藥品製造	\$ 55,972	\$ 55,972	5,597	12.04	\$ 71,374	(\$ 7,181)	(\$ 993)	
國邑藥品科技股份有限公司	Pharmosa Therapeutics, Inc.	美國	新藥研發服務	402	402	13	100.00	127	( 13)	( 13)	